

Zawieszka PUSZ-LIN-MR

Nr ref C28163N00, C28163L10, C28163L07

Ref. arch 42278, 42278L9010, 42278L9005



- Podwieszenie wzdłużne na lince
- Duży udźwig
- Możliwość przewodzenia jednego bieguna prądu
- Śruba mocująca zlicowana z powierzchnią profilu

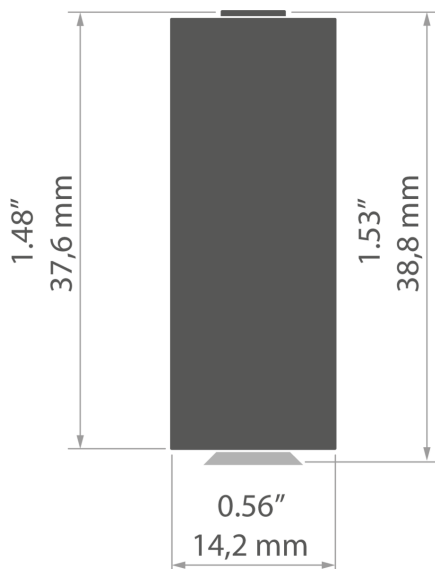
PRZEZNACZENIE PRODUKTU

- do podwieszania opraw LED

MONTAŻ

- do oprawy, za pomocą śruby z łbem stożkowym (w zestawie)
- do linki, za pomocą korka i tulei zaciskowej

RYSUNEK TECHNICZNY



SPECYFIKACJA TECHNICZNA

Szerokość	14.2 mm
Wysokość	37.6 mm
Temperatura pracy	55°C
Udźwig	30 kg
Maksymalne natężenie prądu	12 A
Utrata napięcia	0.05 V

Materiał	Kolor	Ref
stal nierdzewna, mosiądz, nylon	■ srebrny	C28163N00 42278
aluminium, mosiądz, nylon	□ biały lakierowany	C28163L10 42278L9010
aluminium, mosiądz, nylon	■ czarny lakierowany	C28163L07 42278L9005

Zawieszka PUSZ-LIN-MR

Nr ref C28163N00, C28163L10, C28163L07

Ref. arch 42278, 42278L9010, 42278L9005

PROFILE POWIĄZANE > ARCHITEKTONICZNE




3035
A18039
Ref. arch 18039



3035-O
A08441
Ref. arch B8441



4050
A18050
Ref. arch 18050



4050-W
A18051
Ref. arch 18051




GIZA
A05556
Ref. arch B5556



GIZA-LL
A00758
Ref. arch C0758



GLAZA-LL
A02627
Ref. arch C2627



JAZ
A08547
Ref. arch B8547




OPK-4
A00370
Ref. arch C0370



REGULOR
A18068
Ref. arch B468+43

PROFILE POWIĄZANE > DO OŚWIETLENIA GŁÓWNEGO



SEPOD
A06593
Ref. arch B6593

PROFILE POWIĄZANE > PROFILE TECHNICZNE




TESPO
A18020
Ref. arch 18020



TEST-36
A06639
Ref. arch B6639



TEST-74
A04507
Ref. arch W4507



TETRA-43
A04478
Ref. arch W4476



TETRA-78
A04508
Ref. arch W4508

PROFILE POWIĄZANE > UNIWERSALNE


Zawieszka PUSZ-LIN-MR

Nr ref C28163N00, C28163L10, C28163L07

Ref. arch 42278, 42278L9010, 42278L9005



MICRO-ALU
A01888
Ref. arch B1888



MICRO-HG
A01419
Ref. arch C1419



MICRO-PLUS
A02966
Ref. arch C2966



OLEK
A08505
Ref. arch B8505



PDS-4-PLUS
A01263
Ref. arch C1263



PDS-ZM-PLUS
A02056
Ref. arch C2056



SILER
A09325
Ref. arch B9325




TAMI
A05390
Ref. arch B5390



TAPO
A01919
Ref. arch C1919

SYSTEMY POWIĄZANE > SYSTEMY DO OŚWIETLENIA OGÓLNEGO



3035-KOZE
A08441+A18056
Ref. arch 18056+B8441



PK-4
A18044+A00370
Ref. arch 18044+C0370

POWIĄZANE AKCESORIA > INNE AKCESORIA > LINKI I PRĘTY



LINKA
CU FI 0,95 mm
Z70240
Ref. arch 70240