

Zawieszka PUSZ-LIN-ZD

Nr ref C28164N00, C28164L10, C28164L07

Ref. arch 42279, 42279L9010, 42279L9005



- Podwieszenie wzdłużne na linie
- Duży udźwig
- Możliwość przewodzenia jednego bieguna prądu

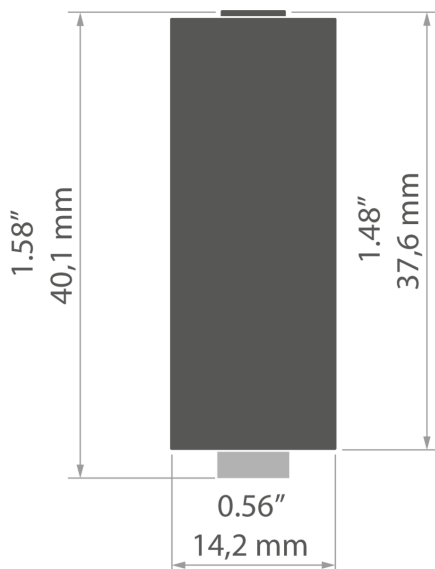
PRZEZNACZENIE PRODUKTU

- do podwieszania opraw LED

MONTAŻ

- do oprawy, za pomocą zamka dużego
- do linki, za pomocą korka i tulei zaciskowej

RYСУNEK TECHNICZNY



SPECYFIKACJA TECHNICZNA

Szerokość	14.2 mm
Wysokość	40.1 mm
Temperatura pracy	55°C
Udźwig	30 kg
Maksymalne natężenie prądu	12 A
Utrata napięcia	0.05 V

Materiał	Kolor	Ref
stal nierdzewna, mosiądz, nylon	■ srebrny	C28164N00 42279
aluminium, mosiądz, nylon	□ biały lakierowany	C28164L10 42279L9010
aluminium, mosiądz, nylon	■ czarny lakierowany	C28164L07 42279L9005

Zawieszka PUSZ-LIN-ZD

Nr ref C28164N00, C28164L10, C28164L07

Ref. arch 42279, 42279L9010, 42279L9005

PROFILE POWIĄZANE > ARCHITEKTONICZNE



GIZA-LL

A00758

Ref. arch C0758


PROFILE POWIĄZANE > DO OŚWIETLENIA GŁÓWNEGO



DES

A18030


Ref. arch 18030



GLADES

A18036

Ref. arch 18036



TRIADA

A04476

Ref. arch B4476

PROFILE POWIĄZANE > PROFILE TECHNICZNE



TESPO

A18020


Ref. arch 18020



TEST-74

A04507

Ref. arch W4507



TETRA-43

A04478

Ref. arch W4476

POWIĄZANE AKCESORIA > INNE AKCESORIA > LINKI I PRĘTY



LINKA

CU FI 0,95 mm

Z70240

Ref. arch 70240