

# Zawieszka PUSZ-PRET-ZD

Nr ref C28167N00, C28167L10, C28167L07

Ref. arch 42282, 42282L9010, 42282L9005



- Podwieszenie wzdłużne na pręcie
- Duży udźwąg
- Możliwość przewodzenia jednego bieguna prądu

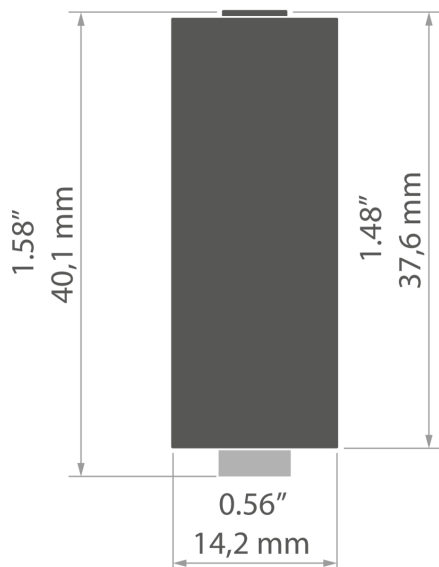
## PRZEZNACZENIE PRODUKTU

- do podwieszania opraw LED

## MONTAŻ

- do oprawy, za pomocą zamka dużego
- do pręta, za pomocą korka i nakrętek

## RYSUNEK TECHNICZNY



## SPECYFIKACJA TECHNICZNA

Szerokość	14.2 mm
Wysokość	40.1 mm
Przewodzenie prądu	tak
Temperatura pracy	53°C
Udźwąg	30 kg
Maksymalne natężenie prądu	12 A
Utrata napięcia	0.06 V

Materiał	Kolor	Ref
stal nierdzewna, mosiądz, nylon	■ srebrny	C28167N00 42282
aluminium, mosiądz, nylon	□ biały lakierowany	C28167L10 42282L9010
aluminium, mosiądz, nylon	■ czarny lakierowany	C28167L07 42282L9005

# Zawieszka PUSZ-PRET-ZD


Nr ref C28167N00, C28167L10, C28167L07

Ref. arch 42282, 42282L9010, 42282L9005


## PROFILE POWIĄZANE > DO OŚWIETLENIA GŁÓWNEGO



**DES**  
A18030  
Ref. arch 18030




**GLADES**  
A18036  
Ref. arch 18036



**TRIADA**  
A04476  
Ref. arch B4476

## POWIĄZANE AKCESORIA > INNE AKCESORIA > LINKI I PRĘTY



**PRĘT**  
**100 PUSZ 1 m**  
42518