


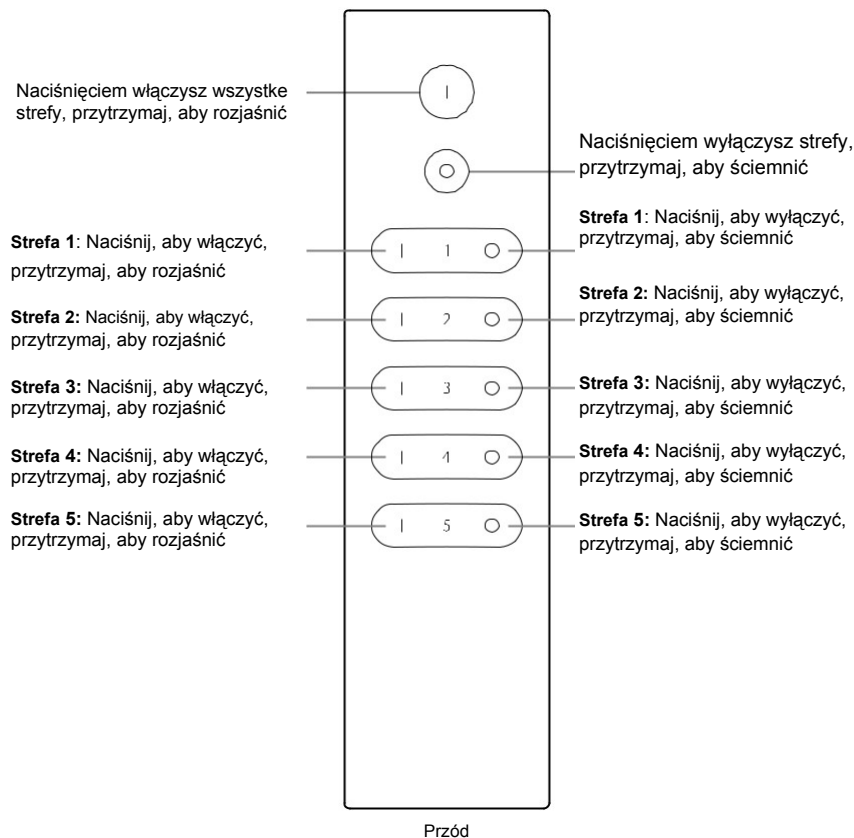
# Radiowy pilot LED

09.28335.04331



**Uwaga:** Przed użyciem należy przeczytać całą instrukcję.

**Szkic poglądowy:**



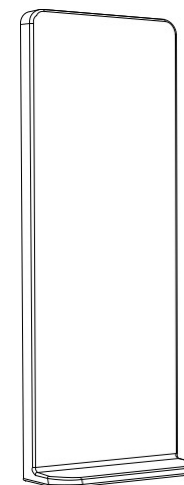
**Przed pierwszym użyciem należy usunąć folię ochronną z baterii**

Tył

## Technická data:

Wyjście	Sygnał radiowy
Częstotliwość	869.5/916.5/434MHz
Napięcie zasilania	3V(1x bateria CR2025)
Temperatura pracy	0-40°C
Wilgotność powietrza	8% do 80%
Wymiary	150x38.6x12mm

- Sterowanie do niezależnych 4 stref
- Sterowanie 1 barwą
- Kompatybilny ze wszystkimi odbiornikami Universal series
- 1 odbiornik można sparować z maksymalnie 8 pilotami
- Stopień ochrony: IP20

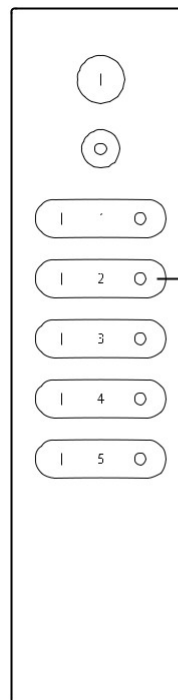


Uchwyt magnetyczny

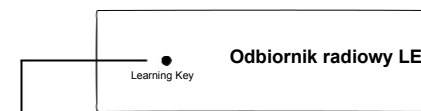
## Ostrzeżenie bezpieczeństwa

- To urządzenie zawiera baterię litową, którą należy odpowiednio przechowywać i utylizować.
- NIE WYSTAWIAĆ urządzenia na działanie wilgoci.

## Parowanie z odbiornikiem radiowym



**Krok 1:** Podłącz odbiornik. Postępuj zgodnie z instrukcją obsługi odbiornika)



**Krok 2:** Naciśnij przycisk parowania na odbiorniku lub uruchom go ponownie 3 razy, aby przejść do trybu parowania.

**Krok 3:** Wybierz strefę i naciśnij przycisk lub O. Jeśli parowanie powiodło się, podłączona oprawa zamiga.

**1 odbiornik można sparować z maksymalnie 8 różnymi pilotami.**

### Możliwości ustawienia wielu odbiorników:

1. Ustawienie wszystkich odbiorników w 1 strefie
2. Ustawienie każdego odbiornika w innej strefie